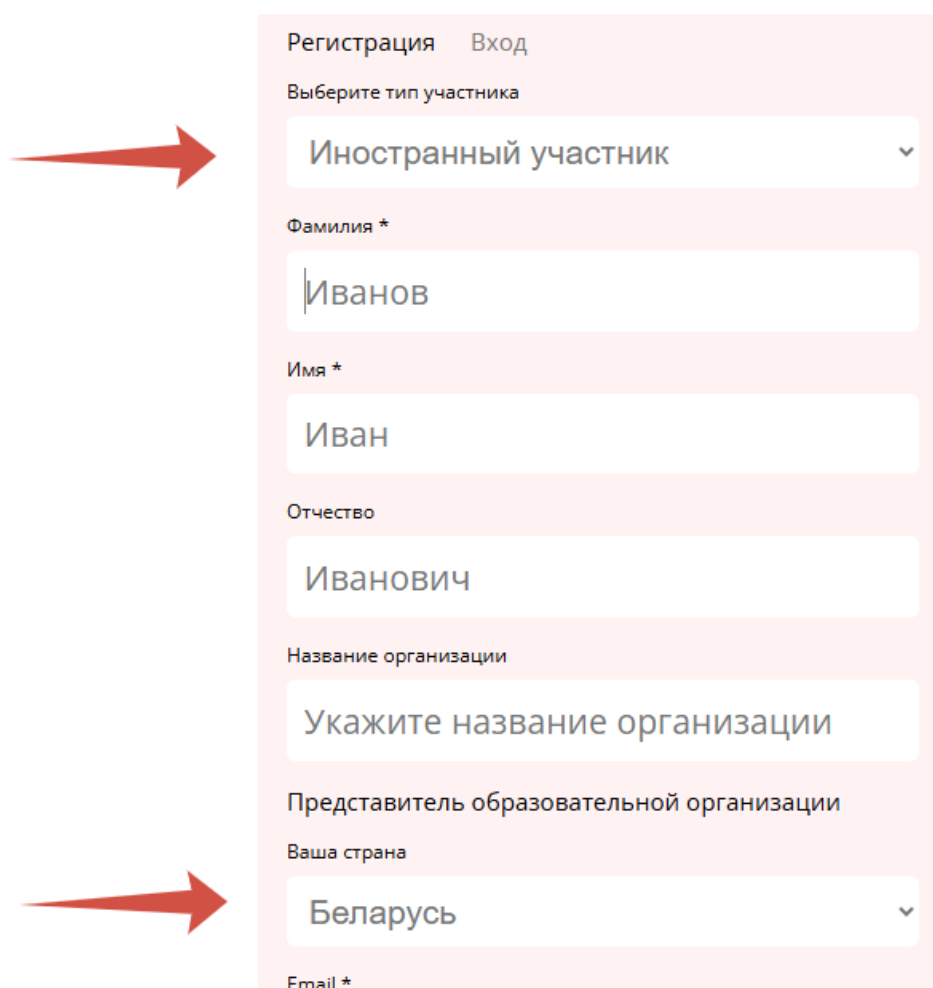


Инструкция по работе с личным кабинетом представителя иностранной образовательной организации

- 1.) Регистрация представителей образовательных организаций происходит самостоятельно через форму регистрации на платформе по ссылке <https://nasledniktraditsy.ru/registration> .
- 2). Нажмите на кнопку «Войти в личный кабинет», затем нажмите на кнопку «Зарегистрироваться».
- 3). Заполните данные для регистрации, указав в поле «Тип участника» - «Иностранный участник», и, соответственное название государства в поле «Страна»



Регистрация Вход

Выберите тип участника

Иностранный участник

Фамилия *

Иванов

Имя *

Иван

Отчество

Иванович

Название организации

Укажите название организации

Представитель образовательной организации

Ваша страна

Беларусь

Email *

Вид формы регистрации.

Регистрация [Вход](#)

Выберите тип участника

Иностраный участник ▾

Фамилия *

Иванов

Имя *

Иван

Отчество

Иванович

Название организации

Укажите название организации

Представитель образовательной организации

Ваша страна

Беларусь ▾

Email *

example@mail.ru

Пароль *

Подтвердите пароль *

Главная страница личного кабинета.

Участники Количество: 1 Данные об организации [Добавить заявку](#)

Статус: Все ▾ Номинация: Все ▾ Подноминация: Выберите подномина... ▾ Поиск: [Поиск](#)

Победители: Все Муниципальный Региональный

#	ФИО участника/ наименование коллектива	Статус	Номинация	Подноминация	Автор заявки	Организация	Кол-во участников (всего/с согласием на ОПД)	Дата поддачи заявки	Дата изменения заявки	
2	Иванов Александр Иванович	Новый	Декоративно- прикладное творчество	Резьба (из дерева, кости), выжигание, ковка	Тест эксponentов тест		0 / 0	2023-03- 31 14:24:33	2023-03-31 14:24:33	

Доступные действия:

1. Добавить заявку и конкурсные материалы
2. Просмотреть список поданных заявок и отредактировать данные

1. Добавление Заявки

[← Вернуться к списку участников](#)



Добавление заявки

ФИО участника/Наименование коллектива	Наименование творческой работы	Номинация	Подноминация
<input type="text" value="Иванов Александр Иванович"/>	<input type="text" value="Игрушка и кости " волк""=""/>	<input type="text" value="Декоративно-прикладное творч..."/>	<input type="text" value="Резьба (из дерева, кости), выжиг..."/>
<input type="button" value="Сохранить"/>			

Нажмите на кнопку «Добавить «Заявку». Введите ФИО участника или название коллектива, выберите номинацию и подноминацию (при наличии), заполните поле «Наименование творческой работы», нажмите кнопку «Сохранить».

2. Заполнение и редактирование данных Заявки

Для заполнения и редактирования данных заявки нажмите на ФИО участника/название коллектива в списке или на значок «карандаш»:

#	ФИО участника/ наименование коллектива	Статус	Номинация	Подноминация	Автор заявки	Организация	Кол-во участников (всего/с согласием на ОПД)	Дата подачи заявки	Дата изменения заявки	
2	Иванов Александр Иванович	Новый	Декоративно-прикладное творчество	Резьба (из дерева, кости), выжигание, ковка	Тест экспонентов тест		0 / 0	2023-03-31 14:24:33	2023-03-31 14:24:33	

Заполнение данных заявки:

- общая информация (для всех номинаций)
- фотогалерея (в соответствии с номинациями по Положению)
- видео (в соответствии с номинациями по Положению)
- участники и согласия на ОПД (для всех номинаций)

2.1 Редактирование общей информации.

Заполните все поля.

Для сохранения данных нажмите на кнопку «Сохранить» внизу страницы.

Статус

Новый

Новый

Готово к публикации

Иванова Мария Ивановна

Должность 1 *
педагог ДО

Должность 2

Должность 3

Место работы 1 *
ГБОУ Центр творчества

Место работы 2

Место работы 3

Телефон 1 *
8(928)111-22-33

Телефон 2

Телефон 3

Email 1 *
mariall@mail.ru

Email 2

Email 3

Согласие на ОПД

Кол-во участников выполнивших работу *

После сохранения данных общей информации откроется согласие на обработку персональных данных педагога/педагогов. Необходимо предоставить согласие на каждого из педагогов, чьи данные внесены на платформу.

2.2. Добавление фото творческой работы

Для добавления фото творческой работы (для номинаций «Декоративно-прикладное творчество», «Народный костюм») нажмите на раздел «Фотогалерея» в левом меню и в открывшейся странице нажмите на кнопку «Добавить фото». Далее заполните поле «Название фото», загрузите файл и нажмите «Сохранить» (форматы фото указаны в поле «Изображение»).

Общая информация

Фотогалерея

Видео

Участники и согласия на ОПД

Фотогалерея

[Добавить фото](#)

Загрузка фото только творческих работ!
Только для номинаций «Декоративно-прикладное творчество», «Народный костюм»

Название фото*

Изображение (*.jpg, *.png), максимальный размер файла 4 МВ*

Перетащите файл или загрузите

[Сохранить](#)

2.3 Добавление видео

Для добавления видеозаписи творческой работы (для номинаций «Фольклор», «Сценические формы фольклора», «О своем, о родном. Краткий метр») и добавления **видеопрезентации конкурсной работы для всех номинаций (пункт 8.2.3 положения о Фестивале)** нажмите на раздел «Видео» в левом меню и в открывшейся странице нажмите на кнопку «Добавить видео». Далее заполните поле «Название видео», вставьте ссылку на видеоролик во «ВКонтакте» и нажмите «Сохранить».

ВНИМАНИЕ!

Необходимо прикрепить ссылку именно на сам видеоролик.

Ссылки на: пост, к которому прикреплено видео; группы и аккаунты, в которых размещено видео; альбомы, в которых размещено видео – **НЕРЕЛЕВАНТНЫ**.

Вставьте ссылку на видеоролик в поле «Ссылка на видео ВКонтакте»

Видео

Ссылка только на видеоматериал на ВКонтакте

+ Добавить видео

Название видео

Ссылка на видео ВКонтакте (https://vk.com/video?z=video-31805219_456244301%2Fpl_cat_trends)

Сохранить

Нажмите кнопку «Сохранить».

В соответствии с Положением о Фестивале, конкурсные работы без видеопрезентации не принимаются к рассмотрению экспертами отборочного тура федерального этапа Фестиваля.

2.4. Добавление сведений об участниках, выполнивших работу, и их согласий на обработку и распространение персональных данных

2.4.1. Для добавления сведений об участнике(ках) нажмите на раздел «Участники» в левом меню и в открывшейся странице нажмите на кнопку «Добавить участника». Заполните поля и нажмите на кнопку «Сохранить». Все поля обязательны для заполнения.

Общая информация
Фотогалерея
Видео
Участники и согласия на ОПД

Участники и согласия на ОПД Добавить участника

Фамилия * Имя *

Отчество

Дата рождения * Класс на 2025-2026 год *

Сохранить

2.5.2 После сохранения данных об участнике необходимо заполнить согласия на обработку и распространение персональных данных (далее – ОПД).

Участники и согласия на ОПД Добавить участника

ID	ФИО	E-mail	
12213	Иванов Александр Иванович	1680263286@mail.ru	Согласие на ОПД ×

Для этого нажмите на кнопку «Согласие на ОПД», после чего откроется форма, в которой необходимо выбрать тип согласия (от участника старше 14 лет или законного представителя несовершеннолетнего/опекуна).

В согласиях:

- ФИО участника старше 14 лет система вносит автоматически;
- представитель участника вносит ФИО свое и участника вручную;
- представитель участника вносит данные документов, подтверждающих его личность;
- в обеих формах заполните поле «Email для подтверждения согласия» и нажмите на кнопку «Отправить код на Email», после чего введите полученный на Email код и нажмите на кнопку «Отправить согласие».

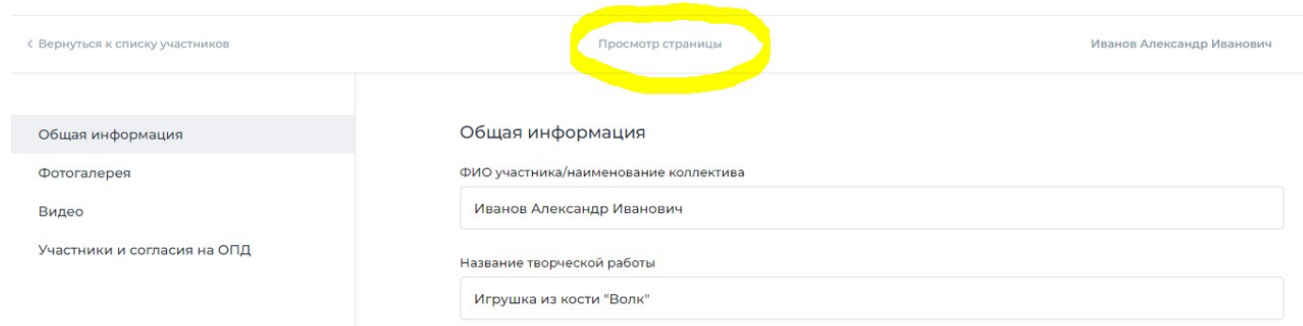
После подтверждения согласия на обработку персональных данных автоматически откроется согласие на распространение персональных данных участника, в котором нужно отметить необходимые пункты, повторно

заполнить поле «Email для подтверждения согласия» и ввести код подтверждения согласия на распространение персональных данных участника.

При некорректном заполнении согласий кнопка «Отправить согласие» не активируется.

3. Просмотр готовой заявки

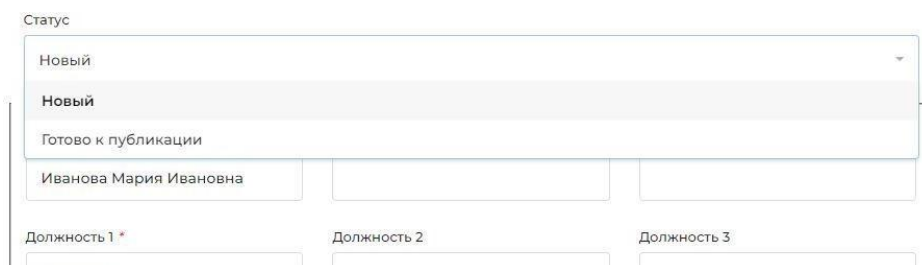
Для просмотра корректности заполненной заявки нажмите на кнопку «Просмотр страницы». Вы увидите, как будут отображаться данные участника, конкурсная работа и ее видеопрезентация на странице «Участники» на платформе Фестиваля после публикации творческой работы операторами.



Скриншот интерфейса для просмотра заявки. В верхней части страницы есть панель с кнопками: «Вернуться к списку участников», «Просмотр страницы» (выделена желтым кругом) и «Иванов Александр Иванович». Слева находится меню с пунктами: «Общая информация», «Фотогалерея», «Видео», «Участники и согласия на ОПД». В основной области отображается «Общая информация» с полями для ввода: «ФИО участника/наименование коллектива» (содержит «Иванов Александр Иванович») и «Название творческой работы» (содержит «Игрушка из кости "Волк"»).

Если вместо окна видеоплеера на странице вы видите неактивную ссылку или видео невозможно просмотреть, это означает, что при заполнении заявки прикреплена некорректная ссылка, либо установлены ограничения на просмотр в настройках страницы «ВКонтакте», где размещено видео.

После ввода всех данных по всем разделам и проверки корректности заполнения заявки вернитесь на страницу редактирования общей информации и выберите в поле «Статус» значение «Готово к публикации»



Скриншот выпадающего списка «Статус». В списке отображены варианты: «Новый» (выделен), «Новый» и «Готово к публикации». Ниже списка видны поля для ввода: «Иванова Мария Ивановна», «Должность 1 *», «Должность 2» и «Должность 3».